

Gr. 3 Huiswerk vir week 3 (24– 28 Augustus)

<u>Maandag:</u>		
Wiskunde	bl 16 en 17	X9 en ÷9
Afrikaans	bl 16 en 17	Sw en hfw bl 21 5 sinne
Engels	Pg 9	Dolch words pg 21

Lees: Elke dag aanvullende lees vir Afrikaans en Engels

<u>Dinsdag:</u>		
Wiskunde	bl 18 en 19	X9 en ÷9
Afrikaans	bl 18 en 19	Sw en hfw bl 21
Engels	Pg 10	Dolch words pg 21. 5 sentences

Lees: Elke dag aanvullende lees vir Afrikaans en Engels

<u>Woensdag:</u>		
Wiskunde	bl 20 en 21	X9 en ÷9
Afrikaans	bl 20 en 21	Sw en hfw bl 21
Engels	Pg 11	Dolch words pg 21

Lees: Elke dag aanvullende lees vir Afrikaans en Engels

<u>Donderdag:</u>		
Wiskunde	bl 22 en 23	X9 en ÷9
Afrikaans	bl 22 en 23	Sw en hfw bl 21
Engels	Pg 12	Dolch words pg 21

Lees: Elke dag aanvullende lees vir Afrikaans en Engels

lees vir Afrikaans en Engels

Kuns: Skoenboks Akwarium

1 x skoenboks

2 x A4 blou papier

Paar stukkies tou / wol / vislyn

Klein skulpies of klippies

Skêr, bostik, kleeflint


LAERSKOOL KRUINSIG

Wiskunde Werkkaart 1

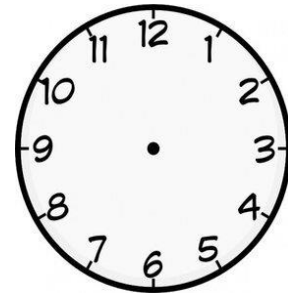
Tyd: Tydsverloop Maandag 24 Augustus

Dui die tyd aan vir elke aktiwiteit.


Staan 7uur op.



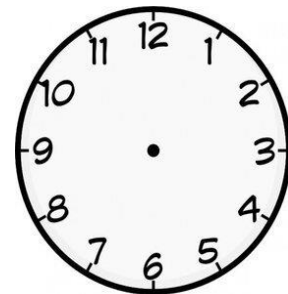
Gaan half 8 skool toe.




Hou pouse om 10:15 uur




Gaan kwart oor 1 huis toe.




Eet 2uur middagete.




Speel buite om half 3.



Doen kwart oor 4 huiswerk.



Eet half 7 aandete.




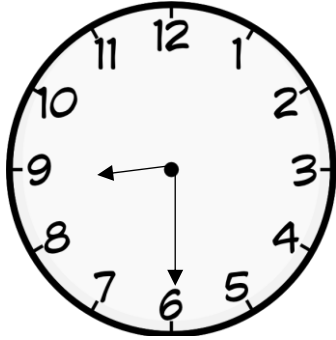
LAERSKOOL KRUINSIG

Wiskunde Werkkaart



Werkkaart 2

Tyd: Tydsverloop Dinsdag 25 Augustus

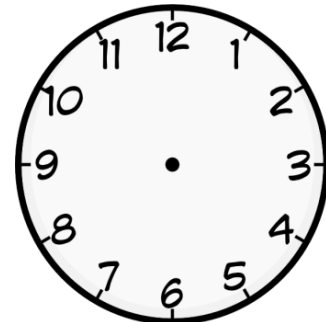
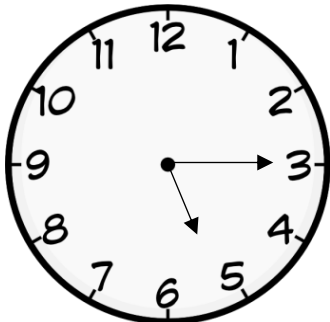
Dui die tydsverloop aan.



Dit is half 9. Hoe laat sal dit wees oor 'n halfuur?
'n halfuur is _____ minute.



Dit is 4 uur. Hoe laat sal dit wees oor 'n kwartier?
'n kwartier is _____ minute.



Dit is kwart oor 5. Hoe laat sal dit wees oor 'n uur?
'n uur is _____ minute.

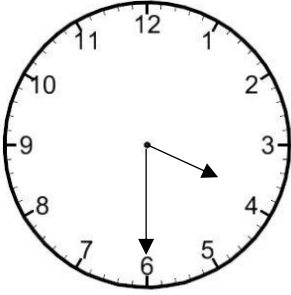
LAERSKOOL KRUINSIG

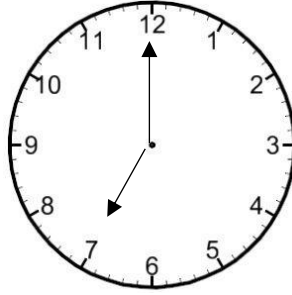
Wiskunde Werkkaart

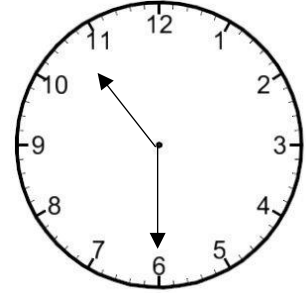
Werkkaart 3

Meting – TYD Woensdag 26 Augustus

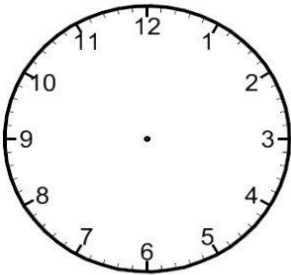
a) Skryf die tyd in en teken die wiser om die tyd aan te dui:



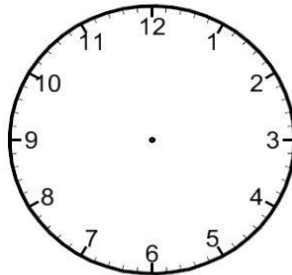




Teken die wysers op die volgende horlosies in:



7 uur



half 3



nege uur

b) Hoeveel minute is in 'n halfuur? _____ minute

c) Hoeveel minute is in 2 ure? _____ minute

d) Dink jy 2 halfure is dieselfde as 1 uur? Verduidelik.

e) As die skool half 8 begin en 1uur uitkom, hoe lank is ek by die skool?

LAERSKOOL KRUINSIG

Wiskunde werkkaart

Werkkaart 4 Donderdag 27 Augustus

1. Beantwoord die vrae.

a) Hoeveel dae is in 'n week? _____

b) Hoeveel dae is in 2 weke? _____

c) Hoeveel dae is in 3 weke? _____

d) Hoeveel ure is in 1 dag? _____



e) Hoeveel ure is in 2 dae? _____

f) Wat is langer: 2 dae of 45 uur? _____

g) Hoeveel maande is in 1 jaar? _____

h) Hoeveel maande is in 3 jaar? _____

2. Hoe laat is dit? Skryf die tyd in analoog en digitale tyd.



Analoog: _____

Digitaal: _____

Analoog: _____

Digitaal: _____

Laerskool Kruinsig
Week 24 Aug - 28 Aug

Maandag:

Skrif

N n N n N n N n

ni ni ni ni

Na Na Na Na

Natasha niks niemand tannie



Dinsdag:

Skrif

M m M m M m M m

me me me me

Ma Ma Ma Ma

Magda menigte meneer nommer

Woensdag:

Skrif

Skrif enige 4 sinne uit 'n leesboek of storieboek

Donderdag:

Skrif

R r R r R r R r

ra ra ra ra


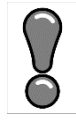
Ry Ry Ry Ry

Ryno rande raaisels brande

Laerskool Kruinsig
Afrikaans
Kwartaal 3

Dinsdag

Skryf die volgende sinne oor in jou werkboek en vul die leestekens in.



1. gert moes appels piesangs lemoene en druiwe koop
2. mag ek asseblief vir sarie ook nooi
3. as ek nie môre skool toe gaan nie sal ek nie my rapport kry nie
4. ben sarel pieter en kobus speel saterdag rugby wedstryd
5. passop daar kom 'n motor aan
6. hoeveel stokkies is in die blou houer

Laerskool Kruinsig
Afrikaans
Kwartaal 3


Donderdag

Skryf die volgende storie oor in jou werkboek en vul die leestekens in.

hoppie die hasie



eendag nie so lank gelede was daar 'n hasie sy naam was
hoppie sy magie grom van die honger nou waar sal ek kos kry wonder
hy moenie eers daaraan dink sê sy ma kwaai
jy mag nie kos gaan soek in boer se tuin daardie hond sal
jou verskeur wag vir jou pa hy sal nou-nou die kos
bring hoppie dink en dink hoppie luister nie na sy ma
hoppie gryp sy baadjie en hardloop hop-hop by
die deur uit.



Laerskool Kruinsig
Afrikaans
Kwartaal 3

Maandag

Verander die woord in verkleining en skryf dit in jou werkboek neer.

- woorde wat eindig met r, l, n en enige klinker = -tjie
- woorde wat eindig op -ing, -ang, -ong = -etjie

vrou	
dier	
tong	
spoor	
paal	
traan	
ring	
trui	
stoel	
tou	
deel	
wang	

Laerskool Kruinsig
Afrikaans
Kwartaal 3

Woensdag

Skryf die volgende sinne in jou werkboek en kies die regte verkleinwoord. Onthou die reëls van verkleining.

- 1) Ek knyp die dingkie/dingetjie met die tangetjie/tangtjie vas.
- 2) Op die tafeltjie/tafelletjie teken ek 'n mooi prentkie/prentjie.
- 3) Die beeretjie/beertjie en die voëltjie/voëlkie baklei oor die blaarkie/blaartjie.
- 4) In die gangetjie/gangkie kruip daar 'n maer seunkie/seuntjie weg.
- 5) Die groot uiletjie/uiltjie het in die skoorsteenkie/skoorsteentjie in gevlieg.

LEESBEGRIP: Bennie die stootskraper

Bennie die stootskraper is 'n groot geel masjien. Meneer Venter, die bestuurder sit in die stuurkajuit. Bennie het baie krag. Hy is so sterk soos tien trokke. Sy massiewe enjin brul en sy groot wiele kan hom neem net waar hy wil wees. Hulle neem hom oor paaie, modderige velde, oor slote en gate.

Bennie het 'n groot bek. Sy bek doen al die werk. Sy bek is so groot dat hy sommer'n motor kan insluk. Bennie se werk is om sy bek met grond te vul en dit weg te dra.

Soms stoot hy die grond met sy ken. Hy maak die grond gelyk deur al die ongelykhede weg te stoot.

Vrae:

1. Wat is Bennie?
2. Wie is die bestuurder?
3. Waar sit die bestuurder?
4. Watter woord vertel ons dat die enjin raas?
5. Kan Bennie ry net waar hy wil?
6. Watter deel van Bennie doen al die werk?
7. Hoe groot is Bennie se bek?
8. Waarom vul hy sy bek met grond?
9. Wat gebruik hy om die grond gelyk te stoot?



English Worksheet

Grade 3: Term 3

Writing: Countable and uncountable nouns

Week 3: Thursday 27 August

1. Read the poem.

Pancakes

Pancakes, pancakes

Bubbling in the **pan**

Toss them high, watch them fall

Catch them if you can!

Eggs and creamy **milk**

Beaten up and down

Add the **flour**, stir some more

Round and round and round!

Take a **plate**, stack them high

Pancakes hot and brown

Squeeze the lemon, eat with **honey**

The very best in town!



2. Look at the highlighted nouns in the poem. Which ones can you count and which ones can you not? Write these two heading in your book and list the words under the correct heading.

Countable nouns	Uncountable nouns
-----------------	-------------------

English worksheet

Grade 3: Term 3

Writing: Future tense

Week 3: Friday 28 August

Future tense: Something still has to happen

Use the word **will** to change the following sentences to future tense sentences.

1. The girl paints a picture.
2. Tom and Sam run after the ice-cream truck.
3. My grandma knits me a sweater for the winter.
4. Jimmy climbs the tree very high.
5. The teacher explains the work to us.

Complete the work in your book. Only write the future tense sentence in your book.

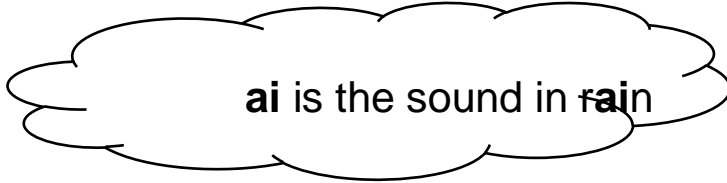


English Worksheet

Grade 3: Term 3

Phonics: ai sound

Week 3: Tuesday 25 August









1. Read through the words in the box below.



Match the words in the box with the pictures. Cut out the box below with the pictures and matching words and paste it in your book.



 _____	 _____	 _____
 _____	 _____	 _____

2. Choose 3 **ai sound words** and write a sentence with each word. Write the sentences in your book. Remember to number your sentences.

English Worksheet

Grade 3: Term 3

Shared Reading: Comprehension

Week 3: 26 August


Fun at the beach

It is summer time and the Smart-Kids are spending the day at the beach. The sun is shining brightly. Jaco is looking forward to the picnic that has been packed for them. He hopes there are some chip packets in the picnic basket. Ravi is excited to learn to surf as he has heard that Sonny's surf school will be teaching the Smart-Kids how to surf.

Emma want a chocolate ice cream to eat. She might even share it with Stinky. Jody has a brand-new pink costume to wear when she goes swimming. Lebo also has a sparkly new swimming costume to wear. She has bought her frisbee to play with. Mandla is planning a science experiment. He wants to see how long it takes for his bag of ice blocks to melt.


Questions:

1. How many people are going to the beach?
2. What is the weather like when the Smart-Kids go to the beach? How do you know this?
3. What does Jaco hopes is packed in the picnic basket?
4. What does Mandla want to do at the beach?
5. What kind of ice cream does Emma want to eat?
6. Why is Ravi excited?
7. Name two people who have brand new costumes?



Blokkiesraaisel: Besoedeling

Voltooi die blokkieraaisel deur die leidrade hieronder te gebruik.



Skryf die regte woorde in die spasies hieronder.

Leidrade af

1. As papier rondlê noem ons dit _____.
2. Vliegtuie en harde musiek maak _____-besoedeling.
3. Vullis wat rondlê word _____-besoedeling genoem.
4. Vulkane wat uitbars, veroorsaak _____, wat lugbesoedeling veroorsaak.

Leidrade dwars

5. Ons leer van verskillende soorte _____.
6. Stof en dampe maak _____-besoedeling.
8. Diere by vullishope versprei _____.
9. Vuil riviere en mere word _____-besoedeling genoem.

